

Anmeldung ins schulNetz von extern - Mehr-Faktor Authentifizierung

Version 1.0 vom 18. August 2020 | C. Schneider

Inhalt

Option 1: Authentifizierung per App.....	2
Option 2: Authentifizierung per SMS/ Anruf.....	4

1 schulNetz Anmeldung von extern

Wenn Sie sich von extern im schulNetz anmelden möchten, ist eine sogenannte Mehr-Faktor Authentifizierung nötig. Das heisst, Sie müssen sich neben der normalen Anmeldung durch eine weitere Option "Identifizieren". Es stehen diese beiden Optionen der Authentifizierung zur Auswahl:

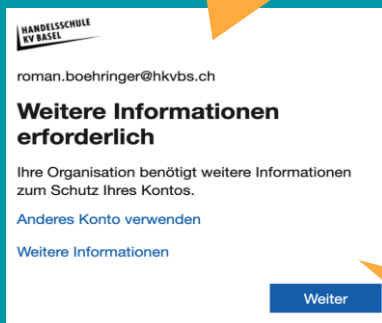
- Mittels App
- Mittels SMS bzw. Anruf an beliebige Telefonnummer

Beide Optionen werden nachfolgend genau beschrieben.

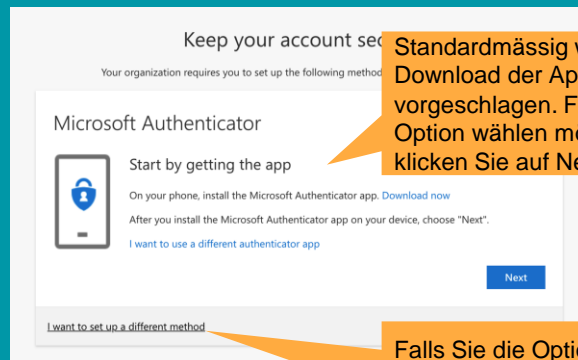
2 Erste Anmeldung am schulNetz

<https://www.schul-netz.com/hkvbs>

Nach der ersten Anmeldung am schulNetz erscheint diese Meldung.



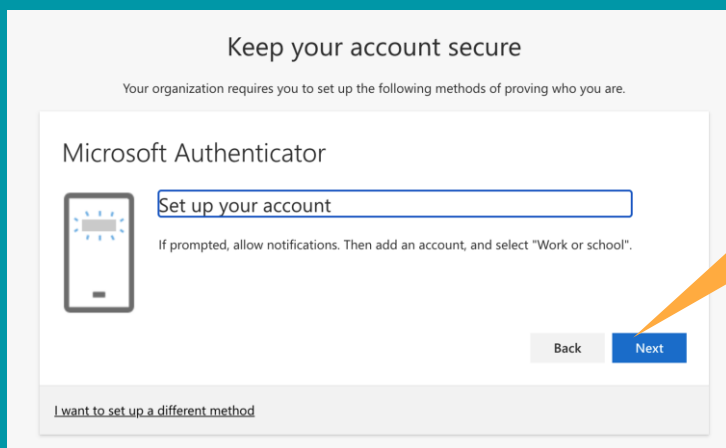
Wenn Sie auf "Weiter" klicken, erscheinen die Authentifikationsoptionen.



Standardmässig wird der Download der App vorgeschlagen. Falls Sie diese Option wählen möchten, klicken Sie auf Next.

Falls Sie die Option per SMS/ Anruf bevorzugen, klicken Sie hier und wechseln Sie in der Anleitung zur Folie Nr. 8.

3 Option 1: Authentifizierung per App



Es erscheint diese Anzeige, installieren Sie auf Ihrem Handy die App und klicken Sie auf "Next".

4 Download der App

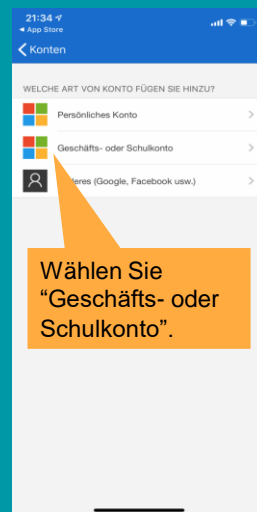
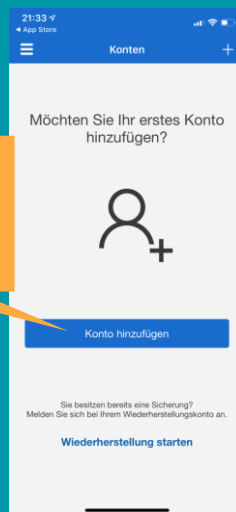


Nach dem Download der App erscheint diese Anzeige.

Klicken Sie **NICHT** auf "persönliches Konto hinzufügen"!

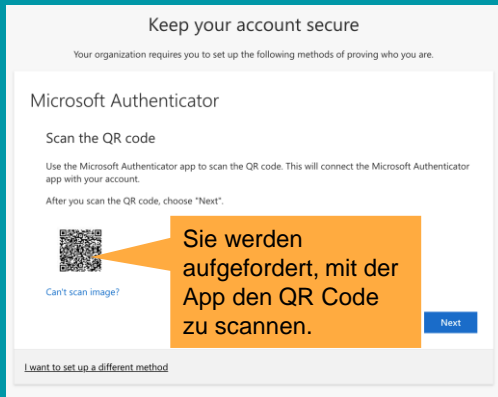
Falls Sie "Überspringen" ausgewählt haben, klicken Sie anschliessend hier.

Wählen Sie QR-Code scannen Oder Überspringen.

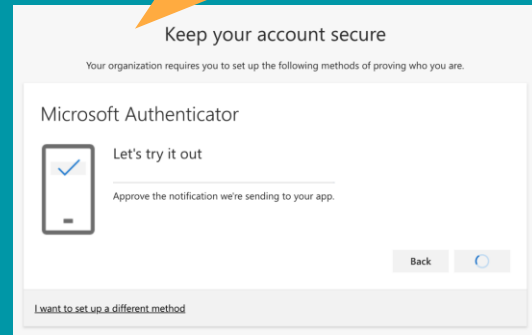


Wählen Sie "Geschäfts- oder Schulkonto".

5 QR Code scannen

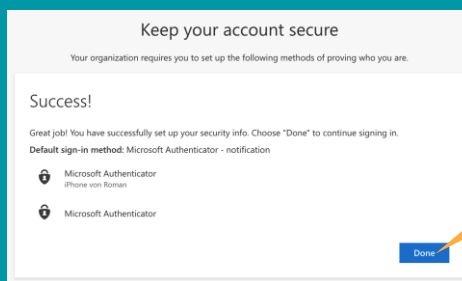
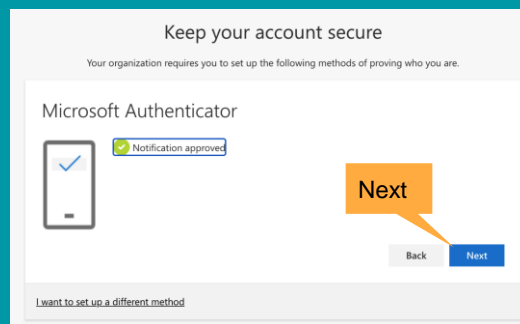


Scannen Sie den Code



6 Scan bestätigen


Genehmigen Sie auf dem Handy die Anmeldung.



Nach der erfolgreichen Authentifizierung erscheint dieses Fenster.

7 Ablauf bei zukünftigen Anmeldungen

Wenn Sie sich nun beim schulNetz mit Ihren Anmeldedaten anmelden, erscheint diese Meldung.



roman.boehringer@hkvbs.ch

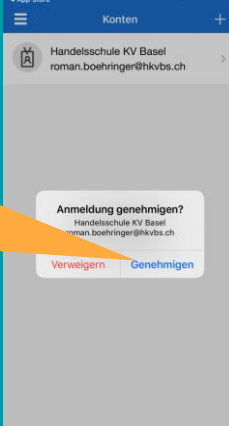
Anmeldeanforderung bestätigen

Wir haben eine Benachrichtigung an Ihr mobiles Gerät gesendet. Öffnen Sie die Microsoft Authenticator-App, um zu antworten.

Treten Probleme auf? [auf andere Weise anmelden](#)

[Weitere Informationen](#)

Genehmigen Sie in der App die Anmeldung. So wird das Einloggen am schulNetz zukünftig immer ablaufen.



Anmeldung genehmigen?
Handelschule KV Basel
roman.boehringer@hkvbs.ch

Verweigern Genehmigen

Wenn Sie mit dieser Option der Authentifizierung zufrieden sind, können Sie die weiteren Folien ignorieren.

8 Option 2: Authentifizierung per SMS/ Anruf

Keep your account secure

Your organization requires you to set up the following methods of proving who you are.

Microsoft Authenticator

Start by getting the app

On your phone, install the Microsoft Authenticator app. After you install the Microsoft Authenticator app, click on the link below to set up the app.

I want to use a different authentication method

Möchten Sie die Authentifizierung per SMS/ Anruf einrichten, klicken Sie hier.

I want to set up a different method

Choose a different method

Which method would you like to use?

Authenticator app

Authenticator app

Phone

Wählen Sie "Phone" aus.

9 Nummer registrieren

Keep your account secure

Your organization requires you to set up the following methods of proving who you are.

Phone

You can prove who you are by answering a call on your phone or by texting a code to your phone. What phone number would you like to use?

Switzerland (+41) 794381473

Text me a code
 Call me

Message and data rates may apply. See your carrier for details. [Privacy and cookies statement.](#)

Next

[I want to set up a different method](#)

Geben Sie Ihre Nummer ein.

Wählen Sie aus, ob Sie eine SMS oder einen Anruf mit dem Authentifizierungscode erhalten möchten.

Klicken Sie auf Next.



Sie erhalten eine SMS mit einem Code.

10 Code eingeben und bestätigen

Keep your account secure

Your organization requires you to set up the following methods of proving who you are.

Phone

SMS verified. Your phone was registered successfully

Next

Nach der Eingabe des Codes erscheint diese Meldung.

Ihre erfasste Nummer wird hier nochmals angezeigt. Klicken Sie auf "Done".

Keep your account secure

Your organization requires you to set up the following methods of proving who you are.

Success!

Great job! You have successfully set up your security info. Choose "Done" to continue signing in

Default sign-in method: Phone - text 794381473

Phone
+41 794381473

Done

11 Ablauf bei zukünftigen Anmeldungen

roman.boehringер@hkvbs.ch

Code eingeben

Wir haben unter +XX XXXXXXX73 eine SMS an Ihr Telefon gesendet. Geben Sie den Code ein, um sich anzumelden.

550783

Treten Sie Probleme auf? [Auf andere Weise anmelden](#)

Überprüfen

Nachdem Sie sich mit Ihren Anmeldedaten angemeldet haben, erscheint diese Aufforderung.

Sie erhalten per SMS einen Code, geben Sie diesen ein. Klicken Sie auf "Überprüfen".

roman.boehringер@hkvbs.ch

Überprüfen

SMS an +XX XXXXXXX73

Anrufen unter +XX XXXXXXX73

[Weitere Informationen](#)

Abbrechen

Wählen Sie hier Anruf aus.

Falls Sie einen Anruf bevorzugen, klicken Sie hier.

Ihre ICT HKVBS
+41 61 295 63 41
helpdesk@hkvbs.ch